



Normandie-Ecoute-Clientèles

# Les Néerlandais en Normandie :

## Chiffres clés

Janvier 2009



Les régions françaises favorites des touristes néerlandais pour leurs vacances, d'après les données de fréquentation en hôtellerie et hôtellerie de plein air en 2007 :

Hôtellerie	Nuitées 2007	Evolution/ 2006
1. Ile de France	1 603 031	↗
2. PACA	299 092	↘
3. Rhône-Alpes	297 560	↘
4. Bourgogne	210 828	↗
5. Centre	144 877	↗
6. Alsace	130 671	↗
7. Lorraine	119 765	↘
<b>8. Normandie</b>	<b>116 768</b>	↗
9. Midi-Pyrénées	103 841	↘
10. Nord-Pas de Calais	76 915	↗

Camping	Nuitées 2007	Evolution/ 2006
1. Languedoc-Roussillon	2 280 045	↗
2. PACA	2 209 893	↘
3. Rhône-Alpes	2 024 095	↗
4. Aquitaine	1 728 153	=
5. Midi-Pyrénées	904 650	↘
6. Pays de la Loire	800 917	↘
7. Bretagne	668 874	↘
<b>8. Normandie</b>	<b>527 621</b>	↘
9. Centre	448 031	↗
10. Franche Comté	441 643	↗

(source : INSEE, Direction du Tourisme)



Normandie-Ecoute-Clientèles

Les Néerlandais en Normandie : chiffres clés

## Les Pays-Bas :

**1ère clientèle étrangère pour la  
Normandie en hôtellerie de plein air**



Les nuitées dans l'hôtellerie de plein air :

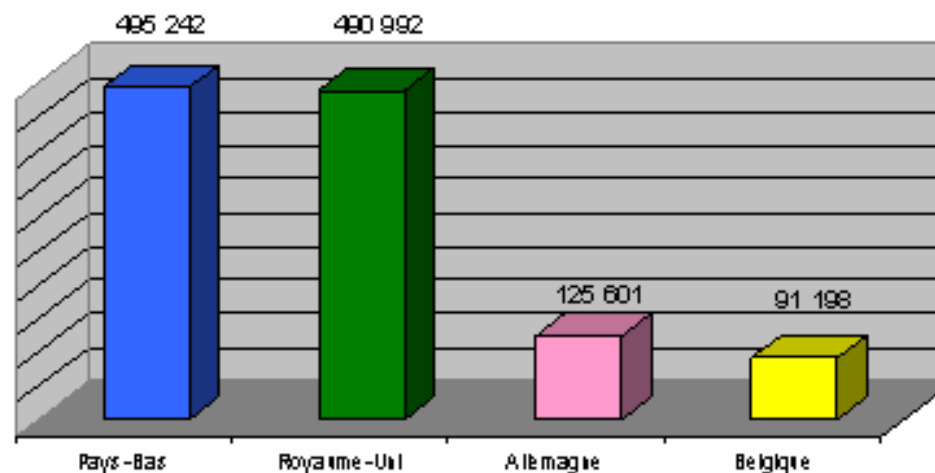
La clientèle néerlandaise représente **37,5% des nuitées étrangères** hébergées en hôtellerie de plein air en Normandie, en 1ère position presque ex-aequo avec la Grande-Bretagne (37,2%), l'Allemagne (9,5%) et la Belgique (7%).

Le nombre de nuitées en hôtellerie de plein air est en baisse depuis 2006.

	2005	2006	2007	2008
<b>Pays-Bas</b>	445 600	588 100	527 600	495 242

-6,10%

Source : INSEE





### Les nuitées dans l'hôtellerie :

En 2007, la clientèle néerlandaise est la **6ème clientèle étrangère** hébergée en hôtellerie (5,7% des clientèles étrangères contre 4,9% pour la France).

C'est une clientèle **assez fluctuante** en Normandie ayant connu deux pics en 2002 et surtout 2004, deux années consécutives de baisse sensible (2005 et 2006), et **une bonne progression en 2007** (+17,4%), revenant ainsi à peu près au niveau de l'année 2003.

La tendance nationale en 2007 était également à la hausse sur ce marché (+8,3%).

En revanche, **les chiffres de la saison touristique 2008 sont moyens**, comparés à ceux de la saison 2007 (-5,6%). Toujours sur la saison 2008, les Pays-Bas resteraient cependant stables en part de marché (7%).

La clientèle néerlandaise fréquente **en majorité des hôtels 2\*** (43% en ↗), suivis des hôtels 3 et 4\* (36% ↘) et sans ou 1\* (21% =).



## Les Néerlandais en Normandie : chiffres clés

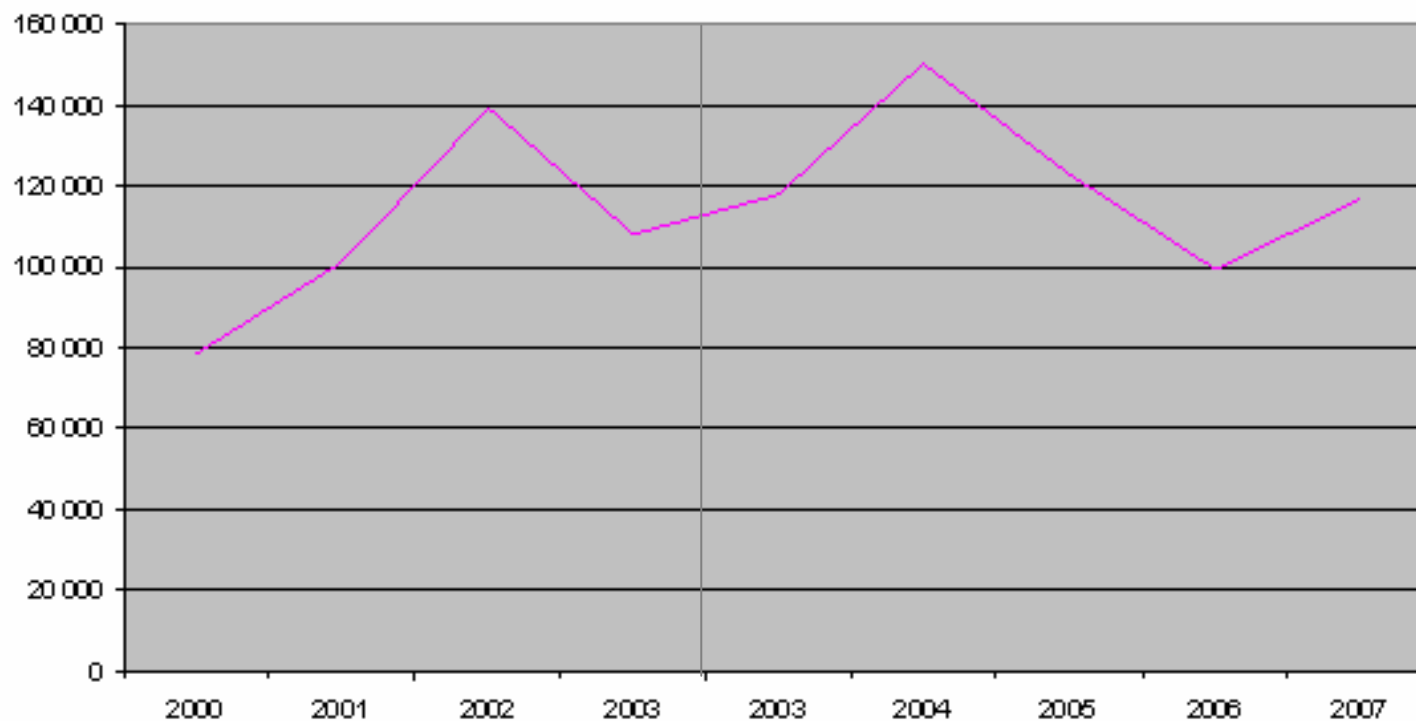
	2000	2001	2002	2003	2003	2004	2005	2006	2007
<b>Pays-Bas</b>	78 628	101 023	139 236	107 900	117 800	150 400	122 876	99 500	116 800

2007 (saison)	2008 (saison)
87 128	82 200

Source : INSEE

+17,4%

-5,6%





Normandie-Ecoute-Clientèles

Les Néerlandais en Normandie : chiffres clés

### Les nuitées dans les gîtes ruraux :

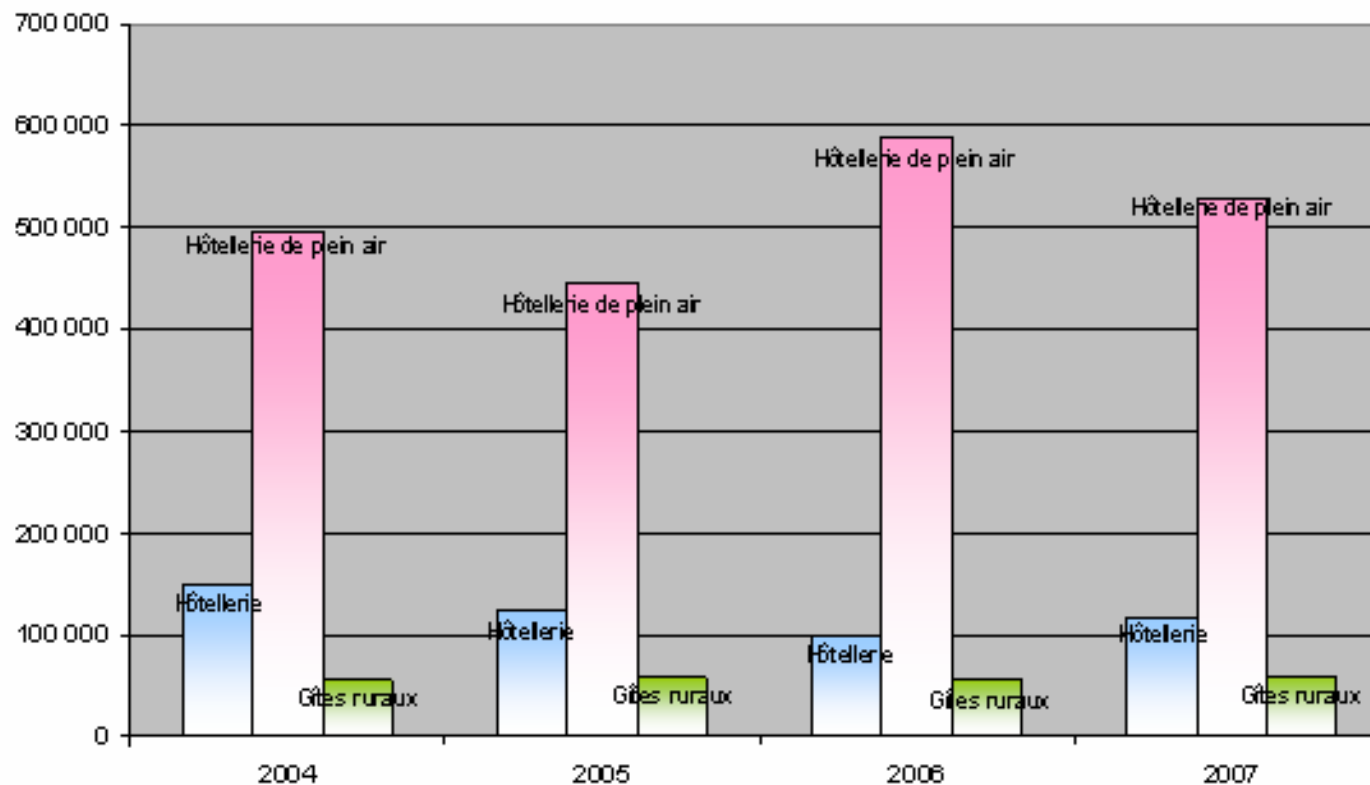
La clientèle néerlandaise est la **2ème clientèle étrangère hébergée en gîte rural** en Normandie (24% des clientèles étrangères) avec 59 300 nuitées, **en hausse de 6%** par rapport à 2006 (55 900 nuitées).

*(sources : Gîtes de France Normandie, Service réservation départementaux 2007)*



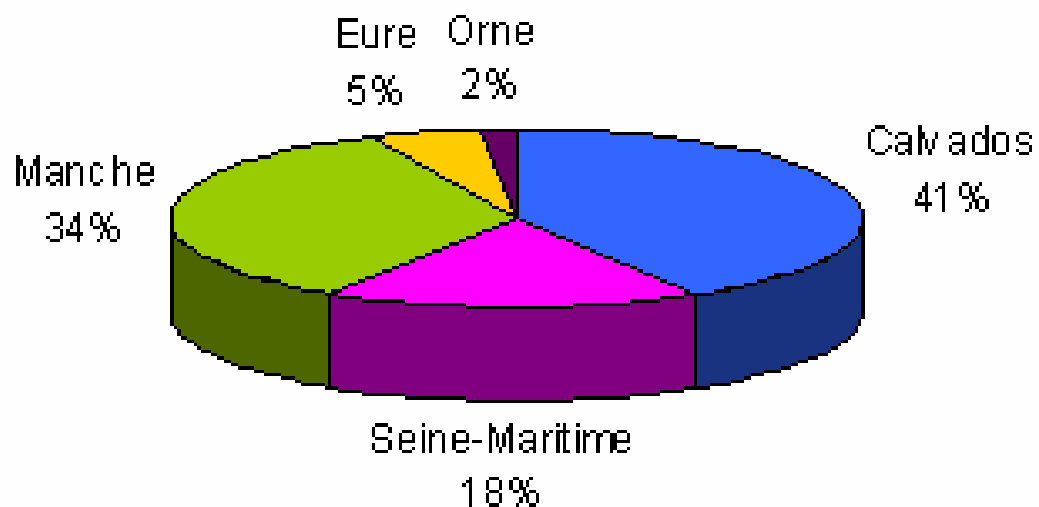
## Les Néerlandais en Normandie : chiffres clés

**Au total, la clientèle néerlandaise a consommé 703 700 nuitées en Normandie en 2007, en diminution de 5,3% par rapport à 2006 (743 540 nuitées)**





Répartition départementale des nuitées :





Normandie-Ecoute-Clientèles

Les Néerlandais en Normandie : chiffres clés

### Bilan :

Un marché globalement en baisse en 2007/ 2006 (-5,3%).

Mais il faut souligner une bonne année 2007 en hôtellerie (+17,4%) et en gîtes ruraux (+6%), mais ne compensant malheureusement pas la diminution de l'HPA (-10%), part de l'hébergement marchand la plus importante pour ce marché (environ 4 nuitées sur 5).

### En - :

Une saison 2008 à priori de nouveau en baisse pour l'hôtellerie et pour les campings, ceux-ci passant en dessous de la barre des 500 000 nuitées (588 000 nuitées en 2006).